

令和5年度岩手県立軽米高等学校

学校評価アンケート集計結果 〈生徒〉

実施日：令和5年12月11日
対象生徒数118名 回答数114名

1. 令和5年度 学校評価生徒アンケート集計結果報告〈生徒〉

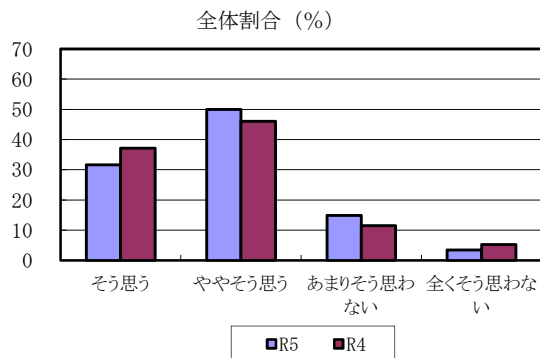
令和5年12月11日実施

※表中の（ ）は百分率 [%] 小数第1位未満四捨五入

問1 学校は、個性豊かな、「明るく強く逞しい生徒の育成」に努めている。

| | そう思う | ややそう思う | あまりそう思わない | 全くそう思わない | 無回答 |
|----|--------------|--------------|--------------|------------|------------|
| 全体 | 36 (31.6) | 57 (50.0) | 17 (14.9) | 4 (3.5) | 0 (0.0) |

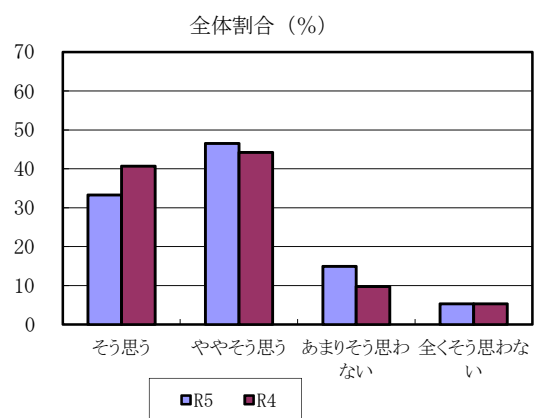
・前年度より肯定的に捉える生徒が1.6%微減した



問2 教職員の教育活動(授業、課外指導、部活動等)に熱意が感じられる。

| | そう思う | ややそう思う | あまりそう思わない | 全くそう思わない | 無回答 |
|----|--------------|--------------|--------------|------------|------------|
| 全体 | 38 (33.3) | 53 (46.5) | 17 (14.9) | 6 (5.3) | 0 (0.0) |

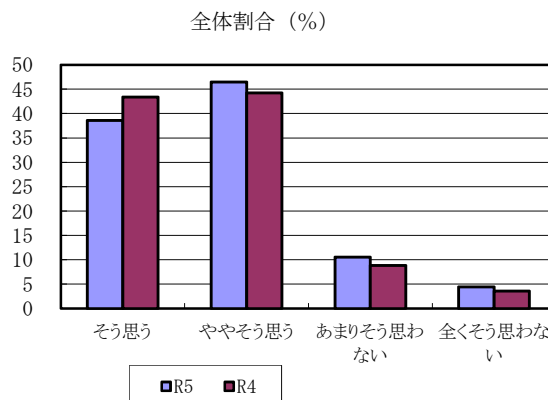
・前年度より肯定的に捉える生徒が5.2%減少した



問3 「PTA会報」、「学年通信」等で情報を積極的に保護者に知らせている。

| | そう思う | ややそう思う | あまりそう思わない | 全くそう思わない | 無回答 |
|----|--------------|--------------|--------------|------------|------------|
| 全体 | 44 (38.6) | 53 (46.5) | 12 (10.5) | 5 (4.4) | 0 (0.0) |

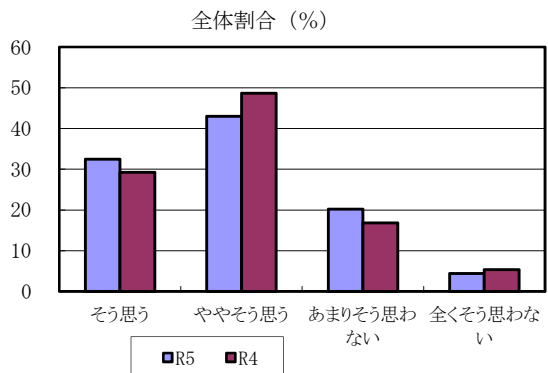
・前年度より肯定的に捉える生徒が2.5%微減した



問4 情報公開を含め、開かれた学校作りが推進され、学校は地域のために役立っている。

| | そう思う | ややそう思う | あまりそう思わない | 全くそう思わない | 無回答 |
|----|--------------|--------------|--------------|------------|------------|
| 全体 | 37 (32.5) | 49 (43.0) | 23 (20.2) | 5 (4.4) | 0 (0.0) |

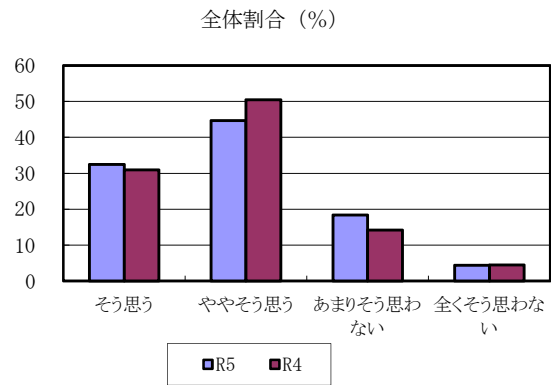
・前年度より肯定的に捉える生徒が2.4%微減した



問5 学校と家庭との連携が図られている。

| | そう思う | ややそう思う | あまりそう思わない | 全くそう思わない | 無回答 |
|----|--------------|--------------|--------------|------------|------------|
| 全体 | 37 (32.5) | 51 (44.7) | 21 (18.4) | 5 (4.4) | 0 (0.0) |

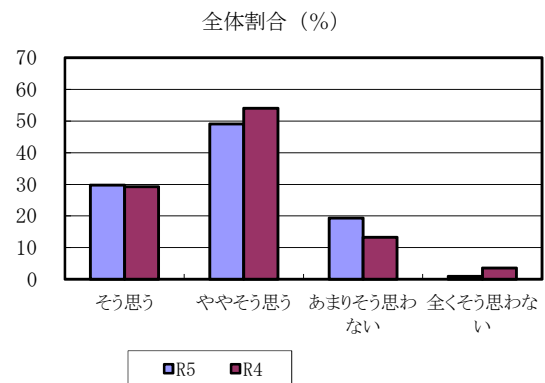
・前年度より肯定的に捉える生徒が4.2%減少した



問6 学校は、PTA活動に熱心に取り組んでいる。

| | そう思う | ややそう思う | あまりそう思わない | 全くそう思わない | 無回答 |
|----|--------------|--------------|--------------|------------|------------|
| 全体 | 34 (29.8) | 56 (49.1) | 22 (19.3) | 1 (0.9) | 0 (0.0) |

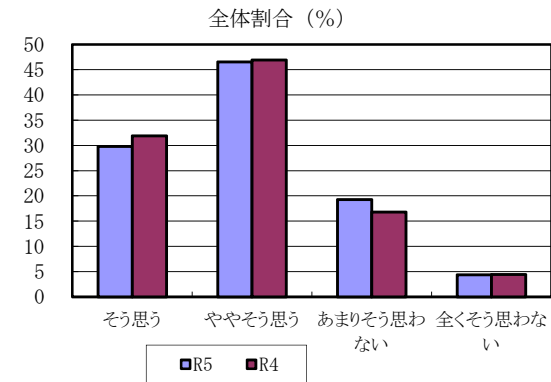
・前年度より肯定的に捉える生徒が4.3%減少した



問7 学校は、交通安全教育に熱心に取り組んでいる。

| | そう思う | ややそう思う | あまりそう思わない | 全くそう思わない | 無回答 |
|----|--------------|--------------|--------------|------------|------------|
| 全体 | 34 (29.8) | 53 (46.5) | 22 (19.3) | 5 (4.4) | 0 (0.0) |

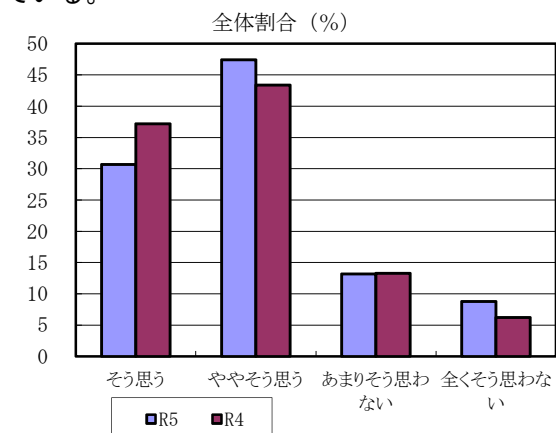
・前年度より肯定的に捉える生徒が2.5%微減した



問8 学校は、いじめや暴力のない学校づくりに取り組んでいる。

| | そう思う | ややそう思う | あまりそう思わない | 全くそう思わない | 無回答 |
|----|--------------|--------------|--------------|-------------|------------|
| 全体 | 35 (30.7) | 54 (47.4) | 15 (13.2) | 10 (8.8) | 0 (0.0) |

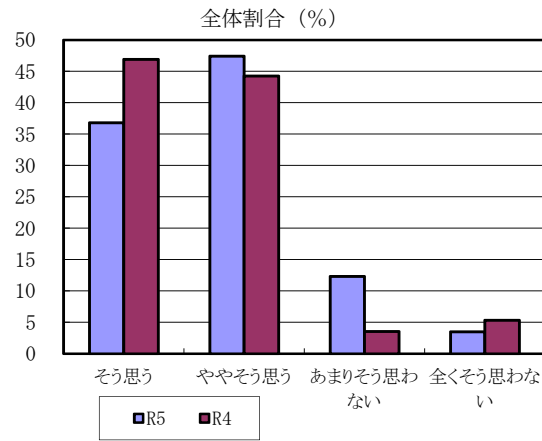
・前年度より肯定的に捉える生徒が2.4%微減した



問9 部活動は適切に(内容・休み・費用等)実施されている。

| | そう思う | ややそう思う | あまりそう思わない | 全くそう思わない | 無回答 |
|-----|--------------|--------------|--------------|------------|------------|
| 全 体 | 42 (36.8) | 54 (47.4) | 14 (12.3) | 4 (3.5) | 0 (0.0) |

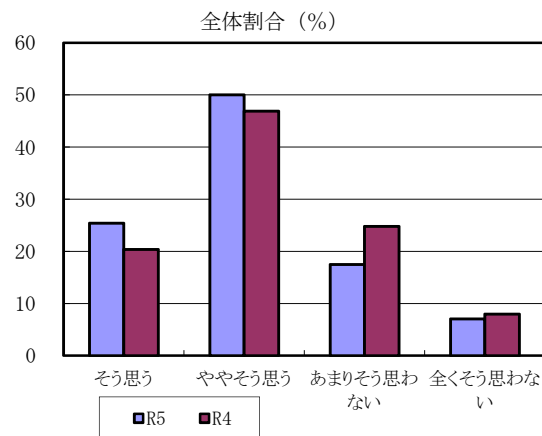
・前年度より肯定的に捉える生徒が7.0%減少した



問10 生徒の挨拶や服装、マナーが良い。

| | そう思う | ややそう思う | あまりそう思わない | 全くそう思わない | 無回答 |
|-----|--------------|--------------|--------------|------------|------------|
| 全 体 | 29 (25.4) | 57 (50.0) | 20 (17.5) | 8 (7.0) | 0 (0.0) |

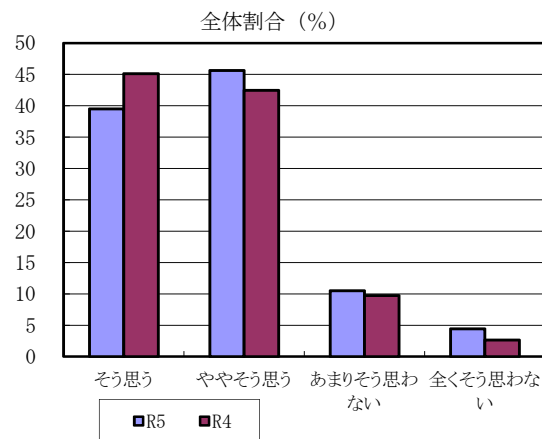
・前年度より肯定的に捉える生徒が8.1%増加した



問11 学校行事は、適切な回数・内容・日程で実施されている。

| | そう思う | ややそう思う | あまりそう思わない | 全くそう思わない | 無回答 |
|-----|--------------|--------------|--------------|------------|------------|
| 全 体 | 45 (39.5) | 52 (45.6) | 12 (10.5) | 5 (4.4) | 0 (0.0) |

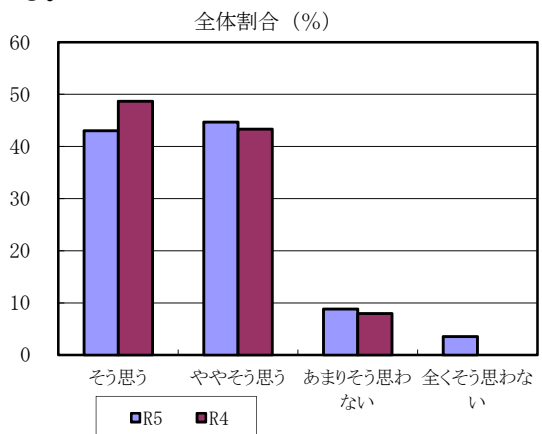
・前年度より肯定的に捉える生徒が2.5%微減した



問12 学校は、生徒が必要としている進路情報を提供している。

| | そう思う | ややそう思う | あまりそう思わない | 全くそう思わない | 無回答 |
|-----|--------------|--------------|-------------|------------|------------|
| 全 体 | 49 (43.0) | 51 (44.7) | 10 (8.8) | 4 (3.5) | 0 (0.0) |

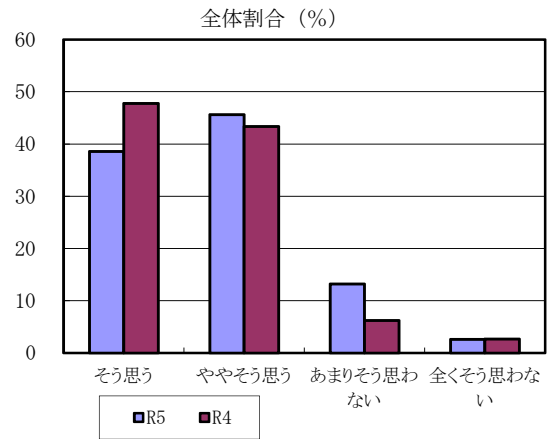
・前年度より肯定的に捉える生徒が4.3%減少した



問13 学校は、生徒の適性や希望を活かした進路指導を行っている。

| | そう思う | ややそう思う | あまりそう思わない | 全くそう思わない | 無回答 |
|-----|--------------|--------------|--------------|------------|------------|
| 全 体 | 44 (38.6) | 52 (45.6) | 15 (13.2) | 3 (2.6) | 0 (0.0) |

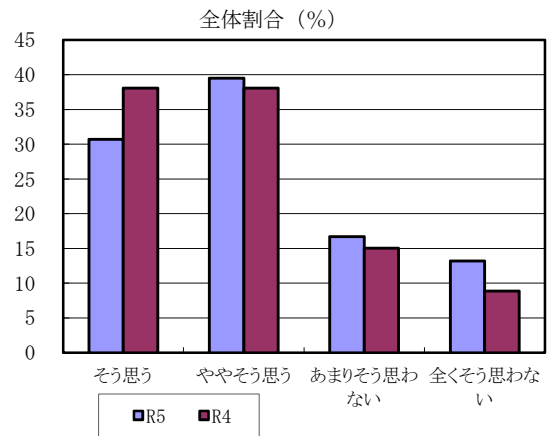
・前年度より肯定的に捉える生徒が7.0%減少した



問14 先生方は、公平・公正に生徒に接している。

| | そう思う | ややそう思う | あまりそう思わない | 全くそう思わない | 無回答 |
|-----|--------------|--------------|--------------|--------------|------------|
| 全 体 | 35 (30.7) | 45 (39.5) | 19 (16.7) | 15 (13.2) | 0 (0.0) |

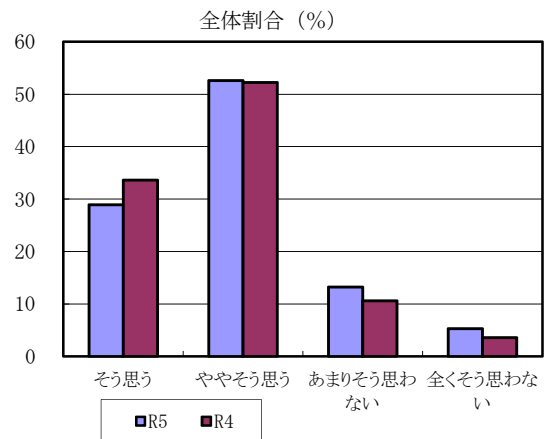
・前年度より肯定的に捉える生徒が5.9%減少した



問15 先生方は、わかりやすい授業を展開している。

| | そう思う | ややそう思う | あまりそう思わない | 全くそう思わない | 無回答 |
|-----|--------------|--------------|--------------|------------|------------|
| 全 体 | 33 (28.9) | 60 (52.6) | 15 (13.2) | 6 (5.3) | 0 (0.0) |

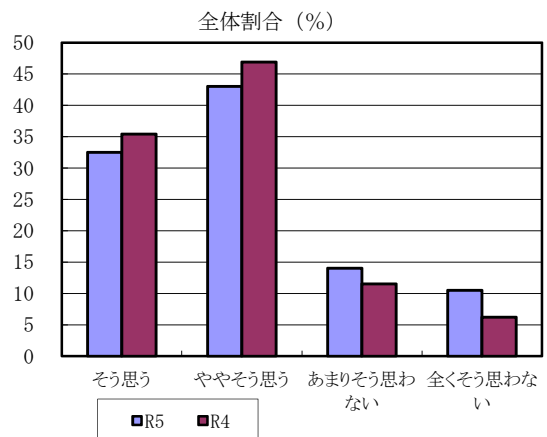
・前年度より肯定的に捉える生徒が4.3%減少した



問16 軽米高校に入学してよかったと思っている。

| | そう思う | ややそう思う | あまりそう思わない | 全くそう思わない | 無回答 |
|-----|--------------|--------------|--------------|--------------|------------|
| 全 体 | 37 (32.5) | 49 (43.0) | 16 (14.0) | 12 (10.5) | 0 (0.0) |

・前年度より肯定的に捉える生徒が6.8%減少した



令和5年度岩手県立軽米高等学校

学校評価アンケート集計結果 〈保護者〉

実施日：令和5年12月6日～14日
対象保護者数113名 回答数86名（回答率76.1%）

1. 令和5年度 学校評価保護者アンケート集計結果報告<保護者>

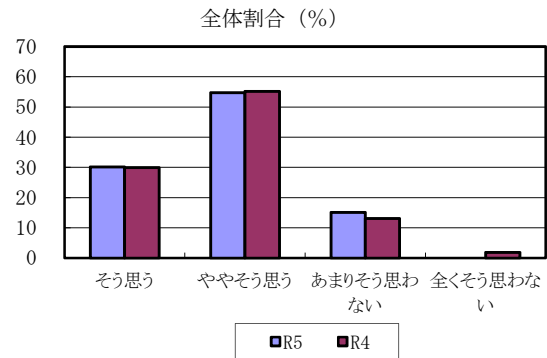
令和5年12月6日～14日実施

※表中の（ ）は百分率 [%] 小数第1位未満四捨五入

問1 学校の経営方針がわかりやすく説明されている。

| | そう思う | ややそう思う | あまりそう思わない | 全くそう思わない | 無回答 |
|----|--------------|--------------|--------------|------------|------------|
| 全体 | 26 (30.2) | 47 (54.7) | 13 (15.1) | 0 (0.0) | 0 (0.0) |

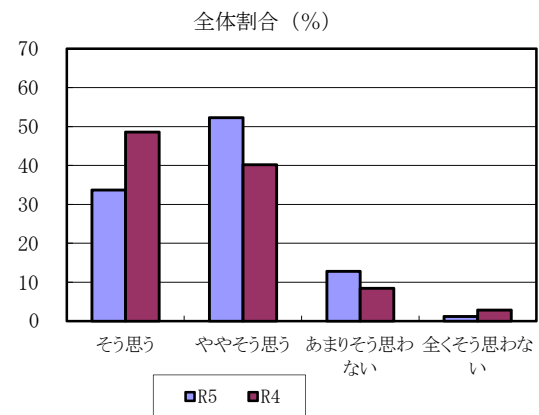
・前年度より肯定的に捉える保護者の割合は変わらない



問2 教職員の教育活動(授業、課外指導、部活動等)に熱意が感じられる。

| | そう思う | ややそう思う | あまりそう思わない | 全くそう思わない | 無回答 |
|----|--------------|--------------|--------------|------------|------------|
| 全体 | 29 (33.7) | 45 (52.3) | 11 (12.8) | 1 (1.2) | 0 (0.0) |

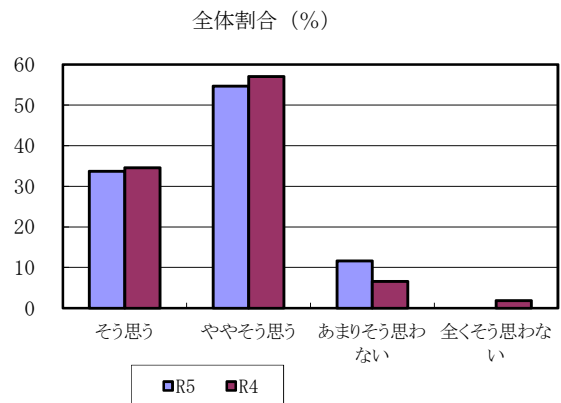
・前年度より肯定的に捉える保護者が2.8%微減した



問3 「PTA会報」、「学級通信」等、学校からの情報発信は適切だ。

| | そう思う | ややそう思う | あまりそう思わない | 全くそう思わない | 無回答 |
|----|--------------|--------------|--------------|------------|------------|
| 全体 | 29 (33.7) | 47 (54.7) | 10 (11.6) | 0 (0.0) | 0 (0.0) |

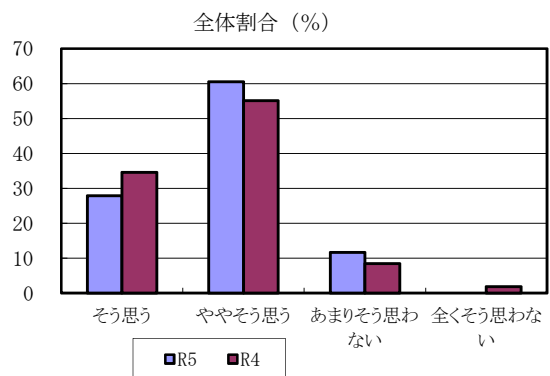
・前年度より肯定的に捉える保護者が3.2%減少した



問4 情報公開を含め、開かれた学校作りが推進され、学校は地域のために役立っている。

| | そう思う | ややそう思う | あまりそう思わない | 全くそう思わない | 無回答 |
|----|--------------|--------------|--------------|------------|------------|
| 全体 | 24 (27.9) | 52 (60.5) | 10 (11.6) | 0 (0.0) | 0 (0.0) |

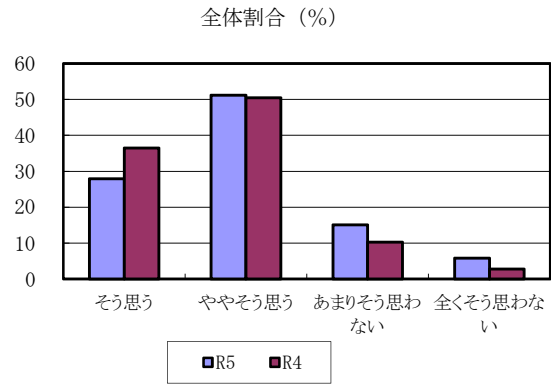
・前年度より肯定的に捉える保護者が1.3%微減した



問5 学校と家庭との連携が図られている。

| | そう思う | ややそう思う | あまりそう思わない | 全くそう思わない | 無回答 |
|----|--------------|--------------|--------------|------------|------------|
| 全体 | 24 (27.9) | 44 (51.2) | 13 (15.1) | 5 (5.8) | 0 (0.0) |

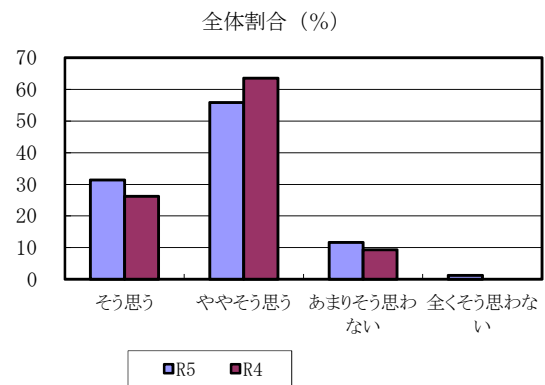
・前年度より肯定的に捉える保護者が7.8%減少した



問6 学校は、PTA活動に熱心に取り組んでいる。

| | そう思う | ややそう思う | あまりそう思わない | 全くそう思わない | 無回答 |
|----|--------------|--------------|--------------|------------|------------|
| 全体 | 27 (31.4) | 48 (55.8) | 10 (11.6) | 1 (1.2) | 0 (0.0) |

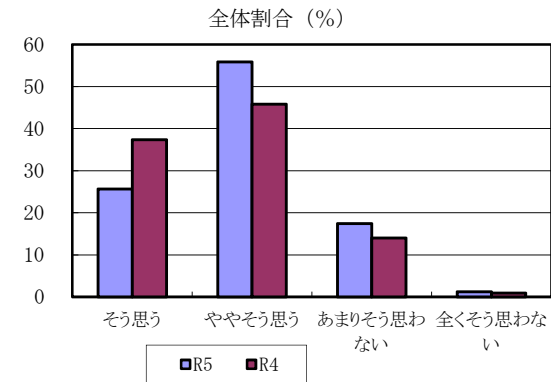
・前年度より肯定的に捉える保護者が2.5%微減した



問7 学校は、交通安全教育に熱心に取り組んでいる。

| | そう思う | ややそう思う | あまりそう思わない | 全くそう思わない | 無回答 |
|----|--------------|--------------|--------------|------------|------------|
| 全体 | 22 (25.6) | 48 (55.8) | 15 (17.4) | 1 (1.2) | 0 (0.0) |

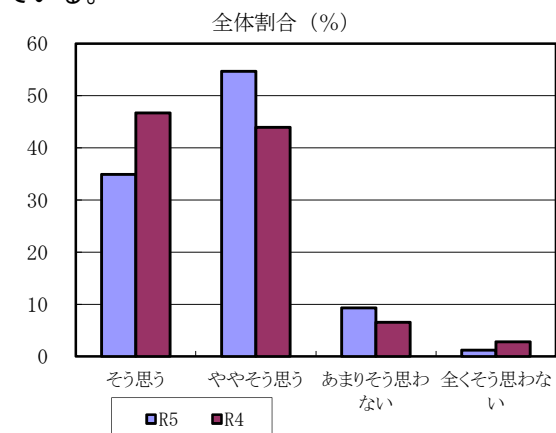
・前年度より肯定的に捉える保護者が1.8%微減した



問8 学校は、いじめや暴力のない学校づくりに取り組んでいる。

| | そう思う | ややそう思う | あまりそう思わない | 全くそう思わない | 無回答 |
|----|--------------|--------------|------------|------------|------------|
| 全体 | 30 (34.9) | 47 (54.7) | 8 (9.3) | 1 (1.2) | 0 (0.0) |

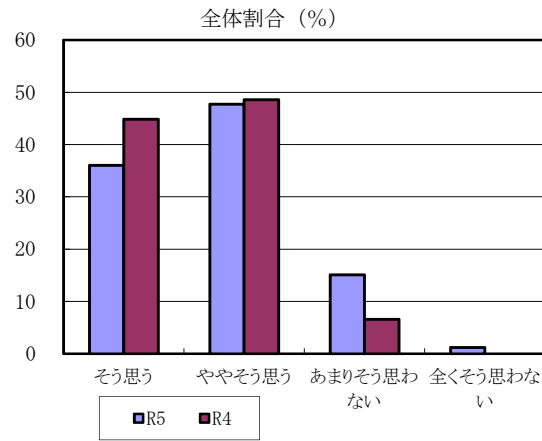
・前年度より肯定的に捉える保護者が1.1%微減した



問9 部活動は適度切に(内容・休み・費用等)実施されている。

| | そう思う | ややそう思う | あまりそう思わない | 全くそう思わない | 無回答 |
|----|--------------|--------------|--------------|------------|------------|
| 全体 | 31 (36.0) | 41 (47.7) | 13 (15.1) | 1 (1.2) | 0 (0.0) |

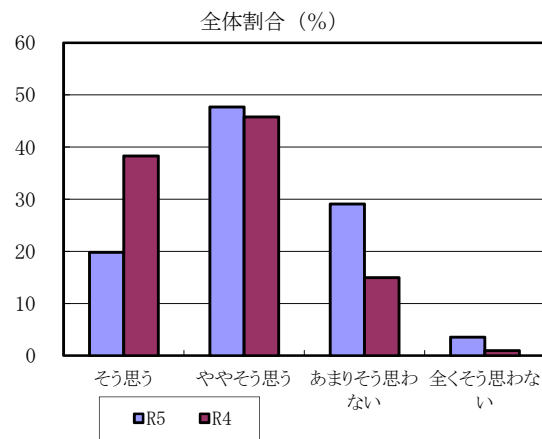
・前年度より肯定的に捉える保護者が9.8%減少した



問10 生徒の挨拶やマナーが良い。

| | そう思う | ややそう思う | あまりそう思わない | 全くそう思わない | 無回答 |
|----|--------------|--------------|--------------|------------|------------|
| 全体 | 17 (19.8) | 41 (47.7) | 25 (29.1) | 3 (3.5) | 0 (0.0) |

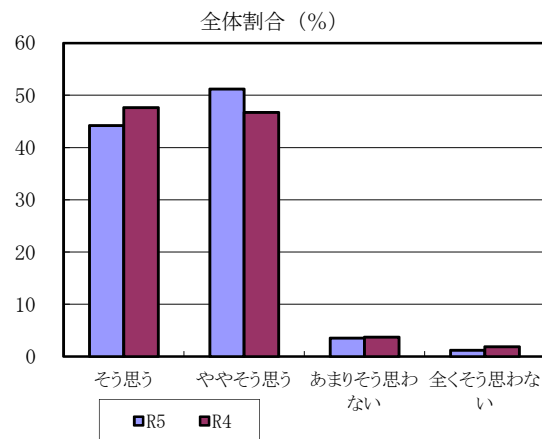
・前年度より肯定的に捉える保護者が16.6%減少した



問11 学校行事は、適切な回数・内容・日程で実施されている。

| | そう思う | ややそう思う | あまりそう思わない | 全くそう思わない | 無回答 |
|----|--------------|--------------|------------|------------|------------|
| 全体 | 38 (44.2) | 44 (51.2) | 3 (3.5) | 1 (1.2) | 0 (0.0) |

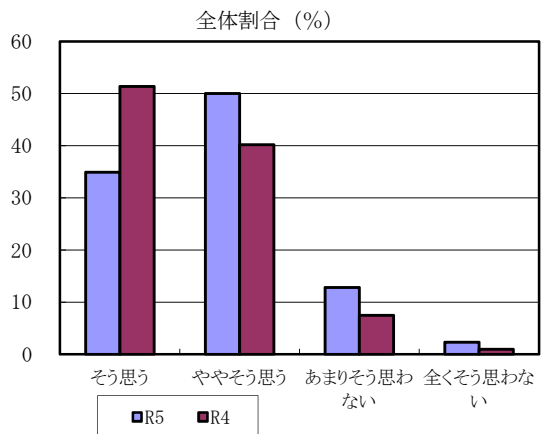
・前年度より肯定的に捉える保護者が1.0%微増した



問12 学校は、生徒が必要としている進路情報を提供している。

| | そう思う | ややそう思う | あまりそう思わない | 全くそう思わない | 無回答 |
|----|--------------|--------------|--------------|------------|------------|
| 全体 | 30 (34.9) | 43 (50.0) | 11 (12.8) | 2 (2.3) | 0 (0.0) |

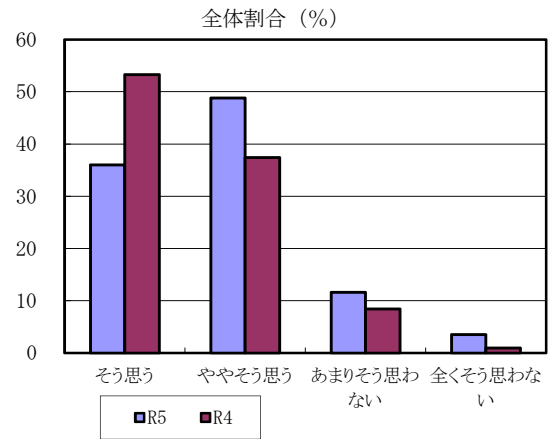
・前年度より肯定的に捉える保護者が6.7%減少した



問13 学校は、生徒の適性や希望を活かした進路指導を行っている。

| | そう思う | ややそう思う | あまりそう思わない | 全くそう思わない | 無回答 |
|----|--------------|--------------|--------------|------------|------------|
| 全体 | 31 (36.0) | 42 (48.8) | 10 (11.6) | 3 (3.5) | 0 (0.0) |

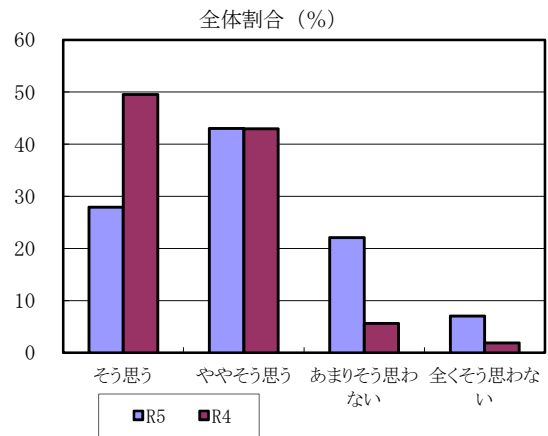
・前年度より肯定的に捉える保護者が5.9%減少した



問14 教師は、公平・公正に生徒に接している。

| | そう思う | ややそう思う | あまりそう思わない | 全くそう思わない | 無回答 |
|----|--------------|--------------|--------------|------------|------------|
| 全体 | 24 (27.9) | 37 (43.0) | 19 (22.1) | 6 (7.0) | 0 (0.0) |

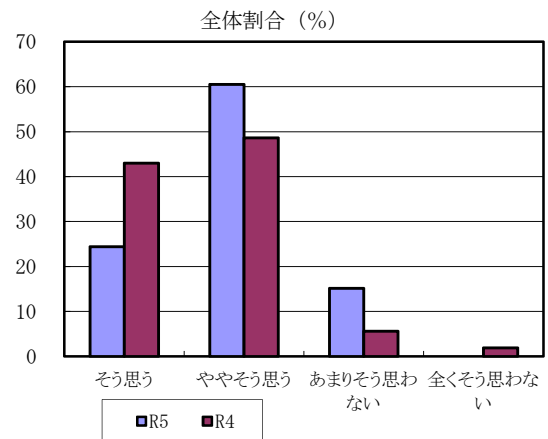
・前年度より肯定的に捉える保護者が21.6%減少した



問15 教師は、わかりやすい授業を展開している。

| | そう思う | ややそう思う | あまりそう思わない | 全くそう思わない | 無回答 |
|----|--------------|--------------|--------------|------------|------------|
| 全体 | 21 (24.4) | 52 (60.5) | 13 (15.1) | 0 (0.0) | 0 (0.0) |

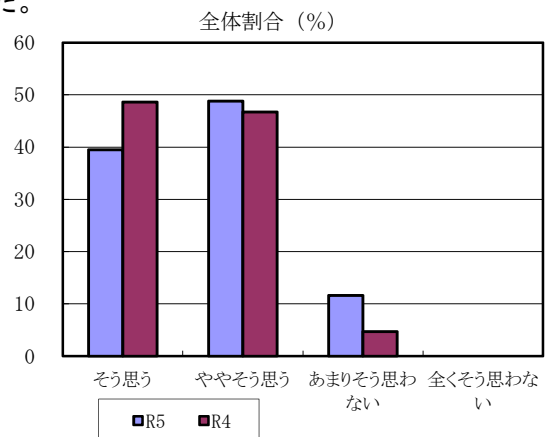
・前年度より肯定的に捉える保護者が6.7%減少した



問16 学校徴収金(諸会費や一括徴収金等)は、適切な金額だ。

| | そう思う | ややそう思う | あまりそう思わない | 全くそう思わない | 無回答 |
|----|--------------|--------------|--------------|------------|------------|
| 全体 | 34 (39.5) | 42 (48.8) | 10 (11.6) | 0 (0.0) | 0 (0.0) |

・前年度より肯定的に捉える保護者が7.0%減少した



令和5年度岩手県立軽米高等学校

学校評価アンケート集計結果 〈教職員〉

実施日：令和5年12月6日～14日
対象教職員数24名 回答数21名

1. 令和4年度学校評価教職員アンケート集計結果報告〈教職員〉

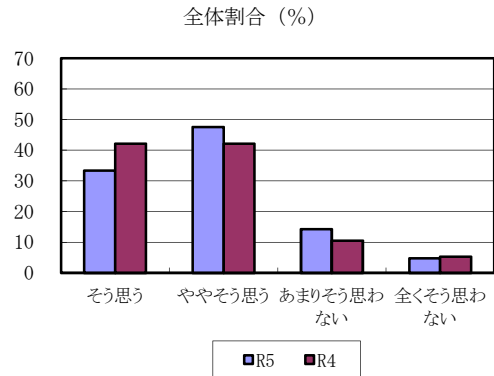
令和5年12月6日～14日実施

※表中の（ ）は百分率 [%] 小数第1位未満四捨五入

問1 学校の経営方針がわかりやすく説明されている。

| | そう思う | ややそう思う | あまりそう思わない | 全くそう思わない | 無回答 |
|----|-------------|--------------|-------------|------------|------------|
| 全体 | 7 (33.3) | 10 (47.6) | 3 (14.3) | 1 (4.8) | 0 (0.0) |

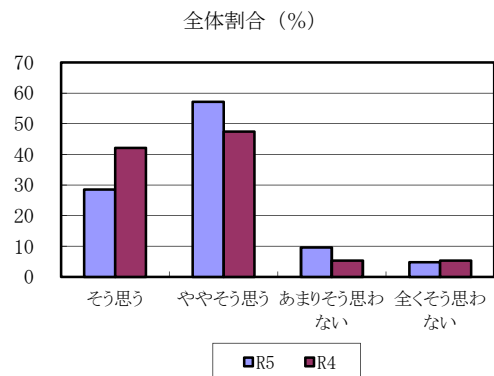
・前年度より肯定的に捉える教職員が3.3%減少した



問2 教職員の教育活動(授業、課外指導、部活動等)に熱意が感じられる。

| | そう思う | ややそう思う | あまりそう思わない | 全くそう思わない | 無回答 |
|----|-------------|--------------|------------|------------|------------|
| 全体 | 6 (28.6) | 12 (57.1) | 2 (9.5) | 1 (4.8) | 0 (0.0) |

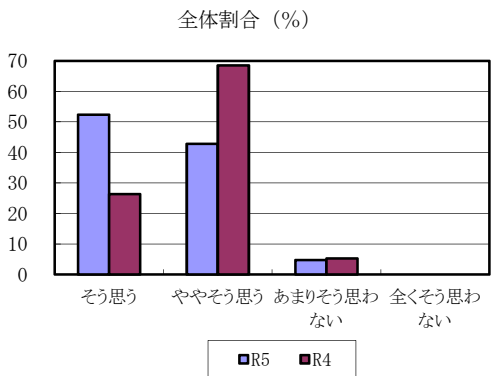
・前年度より肯定的に捉える教職員が3.8%減少した



問3 「PTA会報」、「学級通信」、「学年通信」等、学校からの情報発信は適切だ。

| | そう思う | ややそう思う | あまりそう思わない | 全くそう思わない | 無回答 |
|----|--------------|-------------|------------|------------|------------|
| 全体 | 11 (52.4) | 9 (42.9) | 1 (4.8) | 0 (0.0) | 0 (0.0) |

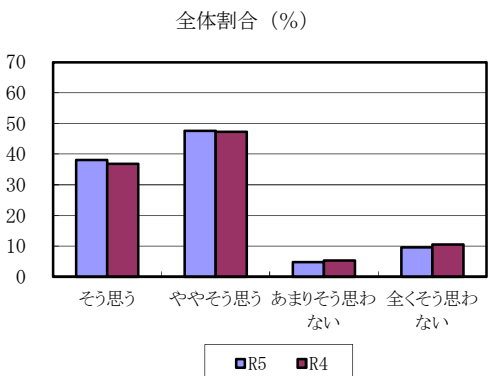
・前年度より肯定的に捉える教職員が0.5%微増した



問4 情報公開を含め、開かれた学校作りが推進され、学校は地域のために役立っている。

| | そう思う | ややそう思う | あまりそう思わない | 全くそう思わない | 無回答 |
|----|-------------|--------------|------------|------------|------------|
| 全体 | 8 (38.1) | 10 (47.6) | 1 (4.8) | 2 (9.5) | 0 (0.0) |

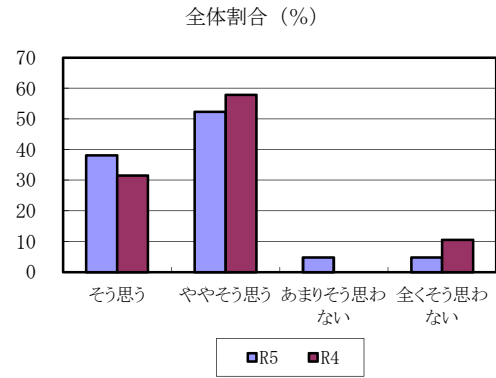
・前年度より肯定的に捉える教職員が1.5%微増した



問5 学校と家庭との連携がはかられている。

| | そう思う | ややそう思う | あまりそう思わない | 全くそう思わない | 無回答 |
|----|-------------|--------------|------------|------------|------------|
| 全体 | 8 (38.1) | 11 (52.4) | 1 (4.8) | 1 (4.8) | 0 (0.0) |

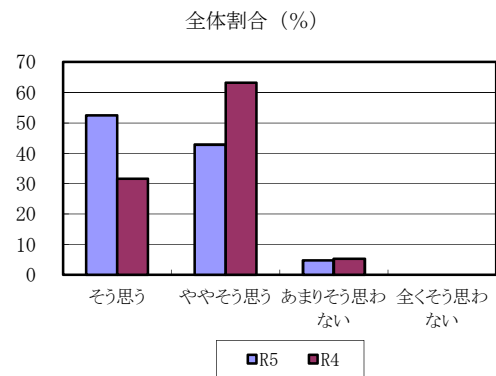
・前年度より肯定的に捉える教職員が1.0%微増した



問6 学校は、PTA活動に熱心に取り組んでいる。

| | そう思う | ややそう思う | あまりそう思わない | 全くそう思わない | 無回答 |
|----|--------------|-------------|------------|------------|------------|
| 全体 | 11 (52.4) | 9 (42.9) | 1 (4.8) | 0 (0.0) | 0 (0.0) |

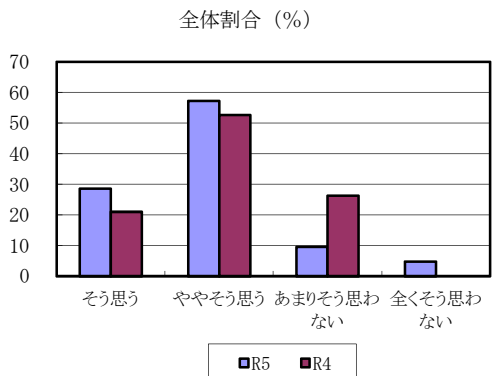
・前年度より肯定的に捉える教職員が0.5%微増した



問7 学校は、交通安全教育に熱心に取り組んでいる。

| | そう思う | ややそう思う | あまりそう思わない | 全くそう思わない | 無回答 |
|----|-------------|--------------|------------|------------|------------|
| 全体 | 6 (28.6) | 12 (57.1) | 2 (9.5) | 1 (4.8) | 0 (0.0) |

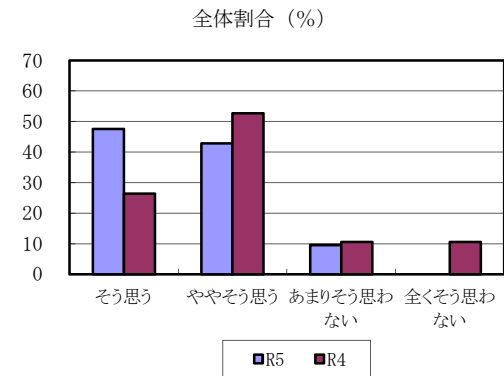
・前年度より肯定的に捉える教職員が12.0%増加した



問8 学校は、いじめや暴力のない学校づくりに取り組んでいる。

| | そう思う | ややそう思う | あまりそう思わない | 全くそう思わない | 無回答 |
|----|--------------|-------------|------------|------------|------------|
| 全体 | 10 (47.6) | 9 (42.9) | 2 (9.5) | 0 (0.0) | 0 (0.0) |

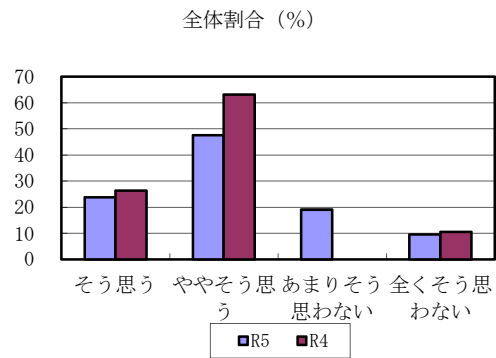
・前年度より肯定的に捉える教職員が11.5%増加した



問9 部活動は適切に(内容・休み・費用等)実施されている。

| | そう思う | ややそう思う | あまりそう思わない | 全くそう思わない | 無回答 |
|----|-------------|--------------|-------------|------------|------------|
| 全体 | 5 (23.8) | 10 (47.6) | 4 (19.0) | 2 (9.5) | 0 (0.0) |

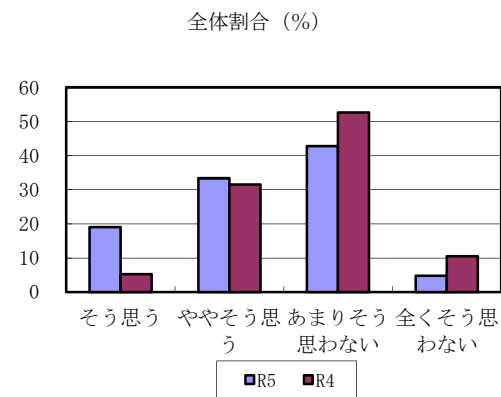
・前年度より肯定的に捉える教職員が18.0%減少した



問10 生徒の挨拶やマナーが良い。

| | そう思う | ややそう思う | あまりそう思わない | 全くそう思わない | 無回答 |
|----|-------------|-------------|-------------|------------|------------|
| 全体 | 4 (19.0) | 7 (33.3) | 9 (42.9) | 1 (4.8) | 0 (0.0) |

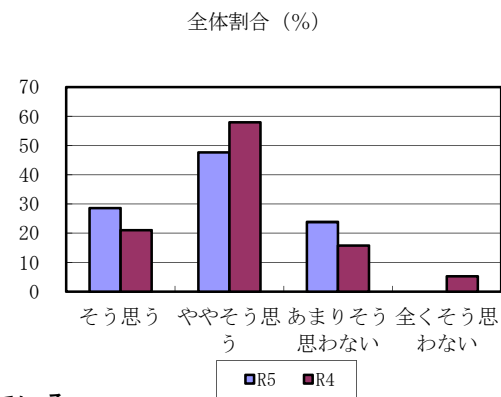
・前年度より肯定的に捉える教職員が15.5%増加した



問11 学校行事は、適切な回数・内容・日程で実施されている。

| | そう思う | ややそう思う | あまりそう思わない | 全くそう思わない | 無回答 |
|----|-------------|--------------|-------------|------------|------------|
| 全体 | 6 (28.6) | 10 (47.6) | 5 (23.8) | 0 (0.0) | 0 (0.0) |

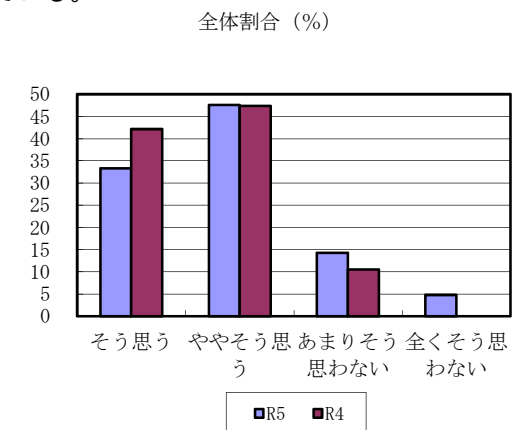
・前年度より肯定的に捉える教職員が2.8%微減した



問12 学校は、生徒が必要としている進路情報を提供している。

| | そう思う | ややそう思う | あまりそう思わない | 全くそう思わない | 無回答 |
|----|-------------|--------------|-------------|------------|------------|
| 全体 | 7 (33.3) | 10 (47.6) | 3 (14.3) | 1 (4.8) | 0 (0.0) |

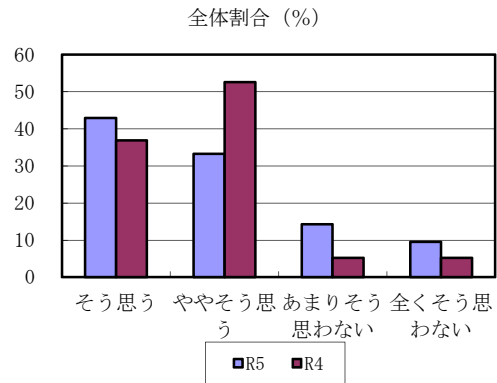
・前年度より肯定的に捉える教職員が8.5%減少した



問13 学校は、生徒の適性や希望を活かした進路指導を行っている。

| | そう思う | ややそう思う | あまりそう思わない | 全くそう思わない | 無回答 |
|----|-------------|-------------|-------------|------------|------------|
| 全体 | 9 (42.9) | 7 (33.3) | 3 (14.3) | 2 (9.5) | 0 (0.0) |

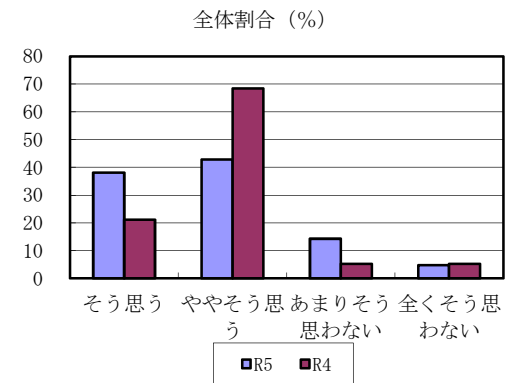
・前年度より肯定的に捉える教職員が13.3%減少した



問14 教師は、公平・公正に生徒に接している。

| | そう思う | ややそう思う | あまりそう思わない | 全くそう思わない | 無回答 |
|----|-------------|-------------|-------------|------------|------------|
| 全体 | 8 (38.1) | 9 (42.9) | 3 (14.3) | 1 (4.8) | 0 (0.0) |

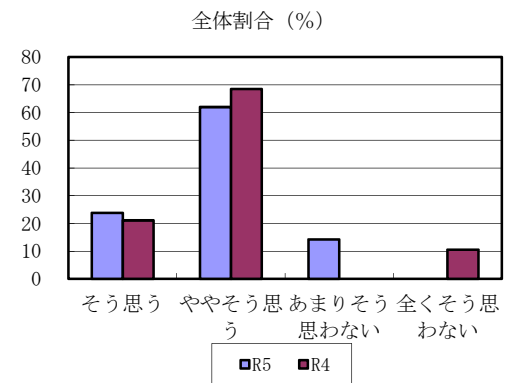
・前年度より肯定的に捉える教職員が8.5%減少した



問15 教師は、わかりやすい授業を展開している。

| | そう思う | ややそう思う | あまりそう思わない | 全くそう思わない | 無回答 |
|----|-------------|--------------|-------------|------------|------------|
| 全体 | 5 (23.8) | 13 (61.9) | 3 (14.3) | 0 (0.0) | 0 (0.0) |

・前年度より肯定的に捉える教職員が3.8%減少した



問16 学校徴収金(諸会費や一括徴収金等)は、適切な金額だ。

| | そう思う | ややそう思う | あまりそう思わない | 全くそう思わない | 無回答 |
|----|--------------|-------------|------------|------------|------------|
| 全体 | 12 (57.1) | 7 (33.3) | 2 (9.5) | 0 (0.0) | 0 (0.0) |

・前年度より肯定的に捉える教職員が4.3%減少した

